

**iQ500**  
**KI86SGD30**  
**coolEfficiency**  
**Einbau-Kühl-Gefrier-Kombination**  
**Flachscharnier-Technik, softEinzug mit**  
**Türdämpfung** A++



**Integriertes Zubehör**

- 2 x Kälteakku
- 2 x Eierablage
- 1 x Eiswürfelschale
- 1 x Aufbewahrungsbehälter mit Deckel

**Sonderzubehör**

- KS10Z020 Flaschenablage

Einbau-Kühl-Gefrier-Kombination mit lowFrost-Technik und mit hyperFresh plus Box, um Obst und Gemüse bis zu 2x länger frisch zu halten.

- ✓ Die hyperFresh plus Box mit Feuchteregulierung hält Obst und Gemüse bis zu 2x länger frisch.
- ✓ Geringere Eisbildung und schnelleres Abtauen durch lowFrost.
- ✓ Je nach Platzbedarf läßt sich die zweigeteilte Abstellfläche, varioShelf hintereinander oder untereinander platzieren.
- ✓ Die easyAccess Glasablagen für mehr Beladungskomfort und mehr Überblick über alle Lebensmittel.
- ✓ Ein A++-Kältegerät kühlt sehr effizient.
- ✓ SoftClosing Door: Tür schließt automatisch und sanft ab einem Öffnungswinkel von 20°.
- ✓ Alle Gefrierfächer und Glasplatten sind einfach herausnehmbar, die varioZone stellt sich flexibel auf Ihre Platzansprüche ein.

**Ausstattung**

**Technische Daten**

- Bauform : Eingebaut
- Dekorrahmen/ - platte : Nicht möglich
- Höhe (mm) : 1772
- Gerätebreite (mm) : 558
- Gerätetiefe (mm) : 545
- Nischenmaße (H x B x T) (mm) : 1775.0 x 560 x 550
- Nettogewicht (kg) : 69,095
- Anschlusswert (W) : 90
- Absicherung (A) : 10
- Türanschlag : rechts wechselbar
- Spannung (V) : 220-240
- Frequenz (Hz) : 50
- Approbationszertifikate : CE, VDE
- Länge Anschlusskabel (cm) : 230
- Lagerung bei Stromausfall (h) : 32
- Anzahl Verdichter : 1
- Anzahl unabhängiger Kühlkreisläufe : 2
- Innenlüfter : Nein
- Scharniere wechselbar : Ja
- Anzahl verstellbarer Ablagen-Kühlteil (Stck) : 4
- Flaschenregale : Nein
- EAN-Nummer : 4242003644911
- Marke : Siemens
- Internationale Bestellbezeichnung : KI86SGD30
- Energieeffizienzklasse (2010/30/EC) : A++
- Jährlicher Energieverbrauch (kWh/annum) - neu (2010/30/EC) : 218,00
- Nettofassungsvermögen Kühlteil (l) - neu (2010/30/EC) : 191
- Nettofassungsvermögen Gefrierenteil (l) - neu (2010/30/EC) : 74
- Frostfree System : Nein
- Lagerzeit bei Störung (h) : 32
- Gefrierleistung (kg/24h) - neu (2010/30/EC) : 7
- Klimaklasse : SN-ST
- Schallleistung (dB(A) re 1 pW) : 36
- Art der Installation : Vollintegrierbar



**iQ500**  
**KI86SGD30**  
**coolEfficiency**  
**Einbau-Kühl-Gefrier-Kombination**  
**Flachscharnier-Technik, softEinzug mit**  
**Türdämpfung**

#### Ausstattung

##### Leistung und Verbrauch

- Energie-Effizienz-Klasse: A++
- Energieverbrauch: 218 kWh/Jahr
- Nutzinhalt gesamt: 265 l
- Geräuschwert: 36 dB(A) re 1 pW
- Klimaklasse SN-ST

##### Design

- LED-Innenbeleuchtung im Kühlteil

##### Komfort und Sicherheit

- Konstante Temperatur durch intelligente Sensortechnik
- Getrennte Temperaturregelung für Kühl- und Gefrierraum
- superKühlen
- superGefrieren mit Eingefrierautomatik
- Urlaubsschaltung
- Türtonwarner
- Optisches und akustisches Warnsystem bei Temperaturanstieg, mit Memory-Funktion

##### Kühlteil

- Kühlraum: 191 l Nutzinhalt
- 5 Abstellflächen aus Sicherheitsglas (4 höhenverstellbar), davon 1 teilbar mit Parkmöglichkeit im Gerät, 1 Abstellfläche ausziehbar
- Frischhalte-Box mit Edelstahldeckel
- 5 Türabsteller, davon 1 Butter-/ Käsefach

##### Frischhaltesystem

- hydroFresh-Behälter

##### Gefrierteil

- LowFrost - geringere Eisbildung, schnelleres Abtauen
- \*\*\*-Gefrierraum: 74 l Nutzinhalt
- Gefriervermögen: 7 kg in 24 Std.
- Lagerzeit bei Störung: 32 Std.
- Sicherheitsglas
- 3 transparente Gefriergut-Schubladen, davon 1 bigBox
- Gefriergut-Kalender

##### Maße

- Gerätemaße (H x B x T): 177,2 cm x 55,8 cm x 54,5 cm
- Nischenmaße (H x B x T): 177,5 cm x 56,0 cm x 55,0 cm

##### Technische Informationen

- Türanschlag rechts, wechselbar
- Anschlusswert: 90 W
- Nennspannung: 220 - 240 V
- Transportgriffe

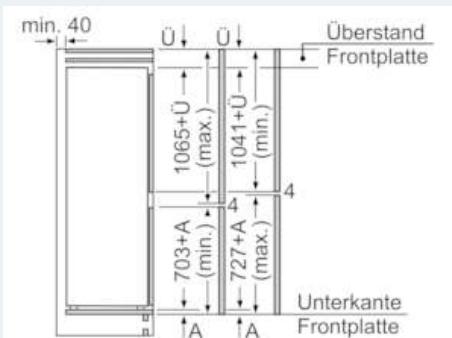
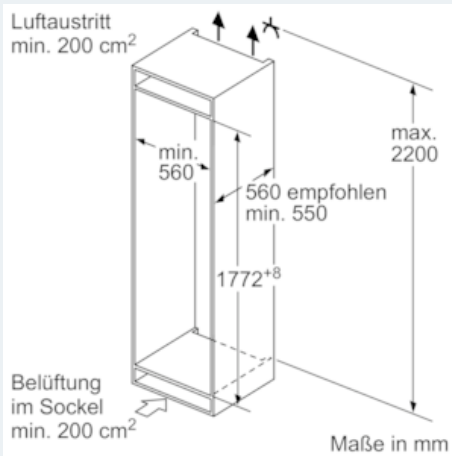
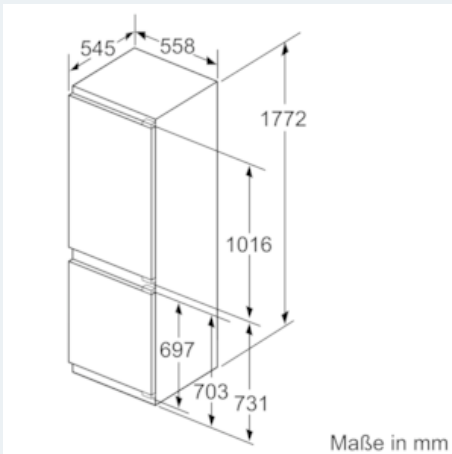
##### Zubehör

- 2 x Kälteakku, 2 x Eierablage, 1 x Eisdübel, 1 x Aufbewahrungsbehälter mit Deckel
- Flaschenkamm
- Auf Basis der Ergebnisse der Normprüfung über 24 Std. Tatsächlicher Verbrauch abhängig von Nutzung/Standort des Geräts.
- Bruttoinhalt gesamt 272 l
- Bruttoinhalt Kühlen: 195 l
- Bruttoinhalt Gefrieren: 77 l
- Energieverbrauch: 218 kWh/Jahr

##### Allgemeine Information

iQ500  
 KI86SGD30  
 coolEfficiency  
 Einbau-Kühl-Gefrier-Kombination  
 Flachscharnier-Technik, softEinzug mit  
 Türdämpfung

Maßzeichnungen



Die angegebenen Möbeltürmaße gelten für eine Türfuge von 4 mm.

Maße in mm